Amigo INFOR

フクロモモンガを飼ってみよう

夜行性だから、夜遊びが大好き。
飼い主さんにとてもよくなつきます。
しっかり遊んであげてね。

アミーゴで全部揃います。詳しくはお店の人に聞いてね!

◎ケージ
大きく高いものが理想的です。



◎エサ
フクロモモンガ専用フードがおすすめです。

◎ヒーター・保温電球
適正温度を保つよう補助します。

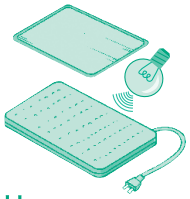

◎寝袋
サイズに合ったものを選びましょう。

◎床材
より自然に近い環境にすることでストレスを軽減します。

◎給水ボトル
ドリンクボトルタイプのものが身体がぬれにくくおすすめです。

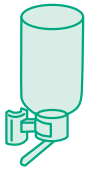

S-04

Amigo

アミーゴ HP
https://amigo-pet.co.jp/
アミーゴ 検索

1 準備するもの



ケージ

大きさは大きいほど良く、高さのあるものが理想的です。

エサ入れ

エサはナマ物が多い為、汚れやすいので熱湯消毒が可能な陶器の食器がおすすめです。底が浅いものにしてあげましょう。

給水ボトル

飲み口が小さなボトルを設置してあげましょう。

寝袋

フリース生地などで作られた寝袋を入れてあげましょう。

床材

広葉樹マットや床材用ペレットなど



保温器具（ヒーター・保温電球）

冬場はヒーターや保温電球を使用して、常に28度前後くらいに保つようにしましょう。ベビー時は特に温度が低いと体調を崩しがちになるので、特に注意しましょう。



2 日頃のお世話

毎日行うこと

エサ・水の交換／汚れた床材の交換／温度チェック

週に１回行うこと

ケージの丸洗い／日光消毒／床材総換え

【注意する事】

- フクロモモンガは夜行性です。日中は寝袋で寝ていることが多いですが、できるだけそっとしてあげましょう。
- エサは、主食としてはフクロモモンガ専用フードをおすすめしますが、偏食で食いつきの悪い個体には果物（リンゴやみかん、イチゴなど）、野菜（ニンジンや小松菜、ブロッコリー）、動物性たんぱく質（ミルワームやコオロギ）も与えてあげましょう。
- ベビー時は、温度管理に特に注意が必要です。できるだけ温度の変動が無い通気性の良いところに置いてあげましょう。
- 手先が器用なため、ケージは鍵をつけて逃げ出さないようにしましょう。

3 フクロモモンガの特徴

コアラやカンガルーと同じようにお腹にある袋で子供を育てる有袋類の仲間です。

目について

目は丸くて大きいです。目の周りには、鼻にかけて黒いラインが入っています。

歯について

アメリカモモンガと違って、歯が伸びすぎる事はありません。

足について

前足と後足にかけて伸縮性のひだ（ムササビのような）があり、滑空して飛び移れるようになっています。

大きさについて

体重は大人で90g～150g、体長は16～21cmくらいです。